

Подача заявления в кружки и секции Московской области.

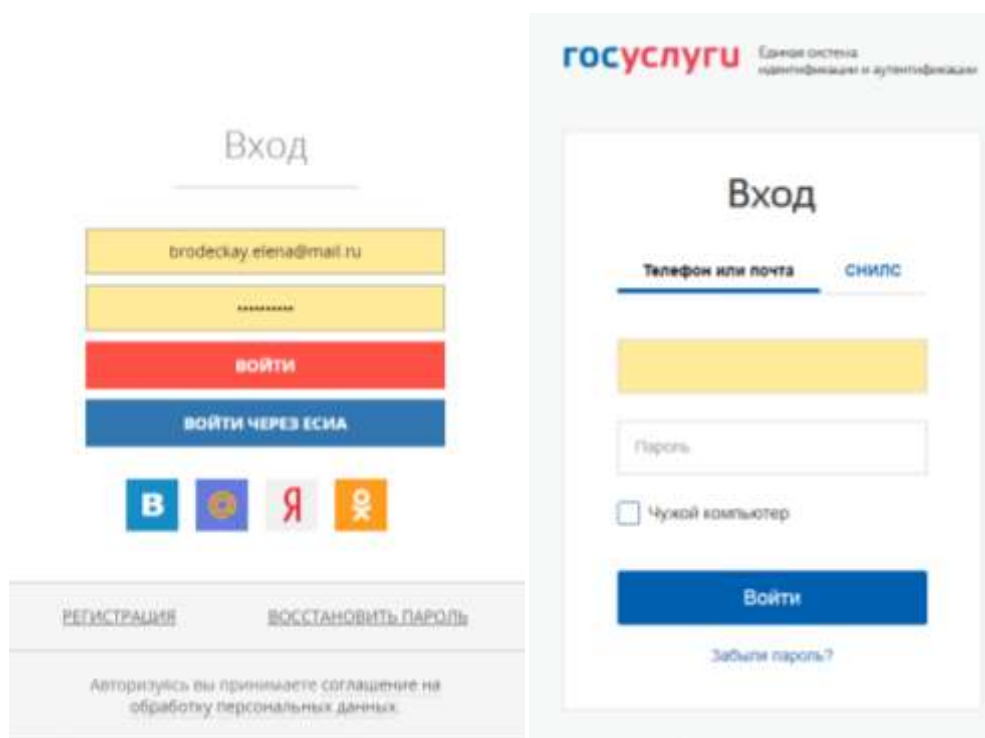
1. Для подачи заявления в кружки и секции Московской области необходимо перейти на региональный портал государственных и муниципальных услуг <https://uslugi.mosreg.ru>.
2. В поисковой строке портала ввести «кружки и секции», выбрать услугу «Запись в кружки и секции».



3. В отобразившемся окне нажать кнопку «Оформить заявление» в блоке «Электронное заявление».



4. При нажатии кнопки «Оформить заявление» осуществляется открытие окна авторизации портала. Для получения услуги необходимо нажать кнопку «Войти через ЕСИА» и в появившемся окне ввести данные учетной записи портала Госуслуг.



5. Отобразится форма согласия. Для продолжения необходимо ознакомиться со всеми пунктами, подтвердить свое согласие и факт ознакомления с описанными сведениями, нажать кнопку «Далее».

6. На следующем шаге необходимо выбрать муниципалитет, наименование организации, тип зачисления и кружок, либо секцию, куда будет отправлено заявление. Нажать кнопку «Далее».

Кружки и секции

ЗАПОЛНЕНО НА 43%

- СОГЛАСИЕ
- ВЫБОР ШКОЛЫ ИСКУССТВ, КРУЖКА ИЛИ СЕКЦИИ**
- ИНФОРМАЦИЯ О ЗАЯВИТЕЛЕ
- ПРЕДПРОСМОТР

МУНИЦИПАЛИТЕТ *
Тестовый г.о.

ОРГАНИЗАЦИЯ заполнено

НАИМЕНОВАНИЕ ОРГАНИЗАЦИИ *
Тестовая организация б

► Подробная информация об организации

КРУЖОК, СЕКЦИЯ не заполнено

ТИП ЗАЧИСЛЕНИЯ *
Выберите

НАИМЕНОВАНИЕ КРУЖКА, СЕКЦИИ *
Выберите

► Подробная информация о кружке или секции

< Назад Далее >

7. В отобразившейся форме необходимо указать информацию о заявителе. В случае, если кандидату уже исполнилось 18 лет, в пункте «Являетесь ли вы представителем кандидата на обучение?» необходимо выбрать «Нет» и заполнить отобразившуюся форму. (Все пункты данной инструкции, кроме 10 и 11). В случае, если кандидату не исполнилось 18 лет, то в пункте «Являетесь ли вы представителем кандидата на обучение?» необходимо выбрать «Да» и заполнить отобразившуюся форму.

Кружки и секции

ЗАПОЛНЕНО НА 40%

- СОГЛАСИЕ
- ВЫБОР ШКОЛЫ ИСКУССТВ, КРУЖКА ИЛИ СЕКЦИИ
- ИНФОРМАЦИЯ О ЗАЯВИТЕЛЕ**
- ПРЕДПРОСМОТР

ЯВЛЯЕТЕСЬ ЛИ ВЫ ПРЕДСТАВИТЕЛЕМ КАНДИДАТА НА ОБУЧЕНИЕ? *

Да
 Нет

ЗАЯВИТЕЛЬ *

Выберите

Выберите

Опекун
Родитель
Доверенное лицо

ФАМИЛИЯ *

Не заполнено

8. Заполнить сведения о кандидате на обучение.

СВЕДЕНИЯ О КАНДИДАТЕ НА ОБУЧЕНИЕ Не заполнено

ФАМИЛИЯ *
Не заполнено

ИМЯ *
Не заполнено

ОТЧЕСТВО *
Не заполнено
Если отчество отсутствует, поставьте прочерк "-"

ДАТА РОЖДЕНИЯ *
xx.xx.xxxx

ПОЛ *
Выберите

МЕСТО РОЖДЕНИЯ

СНИЛС
xxx-xxx-xxx-xx

9. Занести информацию о документе, удостоверяющем личность кандидата на обучение, прикрепить скан-копию этого документа. Прикрепляемый файл должен быть формата pdf, png, jpeg и весить не более 2 Мбайт.

ДОКУМЕНТ, УДОСТОВЕРЯЮЩИЙ ЛИЧНОСТЬ КАНДИДАТА НА ОБУЧЕНИЕ Не заполнено

ТИП ДОКУМЕНТА *
Выберите

СЕРИЯ *
Не заполнено


НОМЕР *
Не заполнено

ДАТА ВЫДАЧИ *
xx.xx.xxxx

КЕМ ВЫДАН *
Не заполнено


СКАН-КОПИЯ ДОКУМЕНТА *
Прикрепите скан-копию документа с компьютера

10. Добавить адрес регистрации и адрес по месту пребывания, если адреса не совпадают.

АДРЕС РЕГИСТРАЦИИ КАНДИДАТА НЕ ЗАПОЛНЕНО 

АДРЕС КАНДИДАТА *

Нажмите, чтобы ввести данные..

РЕГИСТРАЦИЯ ПО МЕСТУ ПРЕБЫВАНИЯ НЕ ЗАПОЛНЕНО 

РЕГИСТРАЦИЯ ПО МЕСТУ ПРЕБЫВАНИЯ СОВПАДАЕТ С АДРЕСОМ РЕГИСТРАЦИИ? *


Да

Нет

РЕГИСТРАЦИЯ ПО МЕСТУ ПРЕБЫВАНИЯ *

Нажмите, чтобы ввести данные..

11. Далее необходимо внести сведения о заявителе.

СВЕДЕНИЯ О ЗАЯВИТЕЛЕ ЗАПОЛНЕНО 

ФАМИЛИЯ *

ВОРОБЬЕВА

ИМЯ *

ЕЛЕНА

ОТЧЕСТВО *


ВАСИЛЬЕВНА

Если отчество отсутствует, поставьте прочерк "-"

ДАТА РОЖДЕНИЯ *

02.06.1989

ПОЛ *

женский 

12. Добавить информацию о документе, удостоверяющем личность заявителя.

ДОКУМЕНТ, УДОСТОВЕРЯЮЩИЙ ЛИЧНОСТЬ ЗАЯВИТЕЛЯ НЕ ЗАПОЛНЕНО ▾

ТИП ДОКУМЕНТА *

Паспорт гражданина РФ ▾

СЕРИЯ *

Не заполнено

НОМЕР *

Не заполнено

ДАТА ВЫДАЧИ *

xx.xx.xxxx

КЕМ ВЫДАН *

Не заполнено

13. Затем указать контактные данные и нажать кнопку «Далее».

КОНТАКТНЫЕ ДАННЫЕ ЗАПОЛНЕНО ▾

ТЕЛЕФОН *

1234567890

АДРЕС ЭЛЕКТРОННОЙ ПОЧТЫ *

1234567890@mail.ru

< Назад Далее >

14. Откроется предпросмотр заполненного заявления. Необходимо внимательно проверить корректность указанных данных и нажать кнопку «Отправить». В случае необходимости, вернуться к предыдущим шагам путем нажатия кнопки «Назад».

ТИП ДОКУМЕНТА	Паспорт гражданина РФ
СЕРИЯ	1234
НОМЕР	123456
ДАТА ВЫДАЧИ	19.06.2018
КЕМ ВЫДАН	ОВД ТЕСТ
КОНТАКТНЫЕ ДАННЫЕ ∨	
ТЕЛЕФОН	1234567890
АДРЕС ЭЛЕКТРОННОЙ ПОЧТЫ	1234567890@mail.ru
ДАТА ЗАПОЛНЕНИЯ	05.09.2018

< Назад Отправить >

15.Отобразится сообщение:

Сообщение

Ваше заявление подано успешно.

Вы можете отследить статус своего заявления в разделе «[Обращения](#)» своего профиля.

Ок